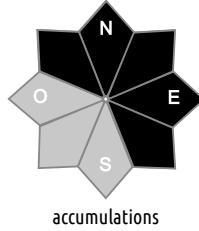
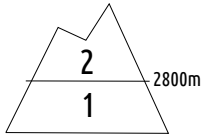




Estimation des risques pour le :

JEUDI 04 JUIN

NOUVELLE PERTURBATION EN FIN DE JOURNÉE : +15/20 CM VERS 2800 M.



accumulations

Au-dessus de 2800m indice de risque limité, plus bas indice faible.

Départs spontanés : rares petits départs en neige humide, possibles à toutes heures du jour.

Déclenchements provoqués : quelques nouvelles petites plaques se forment en fin de journée sur les plus hauts sommets.

Indices de risque : 5 très fort - 4 fort - 3 marqué - 2 limité - 1 faible -- En noir : les pentes les plus dangereuses

Stabilité du manteau neigeux

Situation avalancheuse typique :



Déclenchements provoqués :

- quelques petites plaques en neige ventée vont se former en fin de journée, au passage de la perturbation, au-dessus de 2800/2900 m. On les trouve en tous versants, dans les zones d'accumulation par le vent (vent de sud à ouest). Les cassures augmentent progressivement au fil de chutes pour atteindre au maximum 20-30 cm, donnant des avalanches de taille 1 (petite), très rarement 2 (moyenne).

Observables : accumulations, changement de qualité de neige sur une courte distance.

- petites avalanches de neige humide, en coupant une pente raide, plutôt au-dessus de 2600/2700 m.

Départs spontanés : rares et petites avalanches de surface en neige humide, possibles à toutes heures de la journée. Taille 1.

Autres : attention aux ponts de neige fragiles, notamment sur les ruisseaux.

Qualité de la neige

Enneigement : déficitaire pour la saison suite au récent épisode de chaleur.

Limite skiable : vers 2200/2400 m en Nord, 2600/2800 m en Sud en pente peu raide.

Qualité de la neige : le manteau neigeux est "pourri", humidifié en profondeur et non regelé. Au-dessus de 2700/2900 m, il reste des vestiges des quelques centimètres de neige fraîche tombés dans la nuit de mardi à mercredi, là aussi déjà humidifiés à tous niveaux et dans toutes les orientations. Il semble délicat de trouver du "bon ski" quelque part...

En fin de journée, il tombe 15/20 cm de neige fraîche au-delà de 2800 m et un léger saupoudrage dès 2200/2300 m.

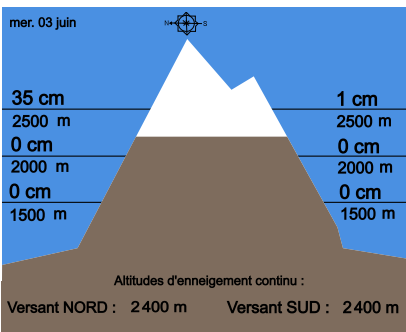
Aperçu météo pour le jeudi 04 juin

	nuit	matin	après-midi	soir

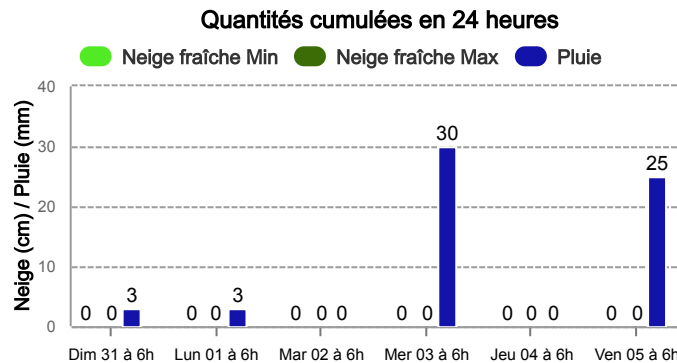
Ciel voilé voire couvert le matin. Passage perturbé dans l'après-midi/soirée (coup de tonnerre possible), la neige s'abaisse vers 2200/2300 m.

	nuit	matin	après-midi	soir
Pluie-Neige			3100 m	2300 m
Iso 0°C	4000 m	3500 m	3400 m	2700 m
Vent 2000 m	↗ 10 km/h	↗ 20 km/h	↗ 50 km/h	↘ 20 km/h
Vent 3000 m	↘ 20 km/h	↗ 30 km/h	↗ 60 km/h	↘ 40 km/h

Épaisseur de neige hors-piste



Précipitations à 1800 m



Tendance du vendredi 05 juin



Indice de risque limité


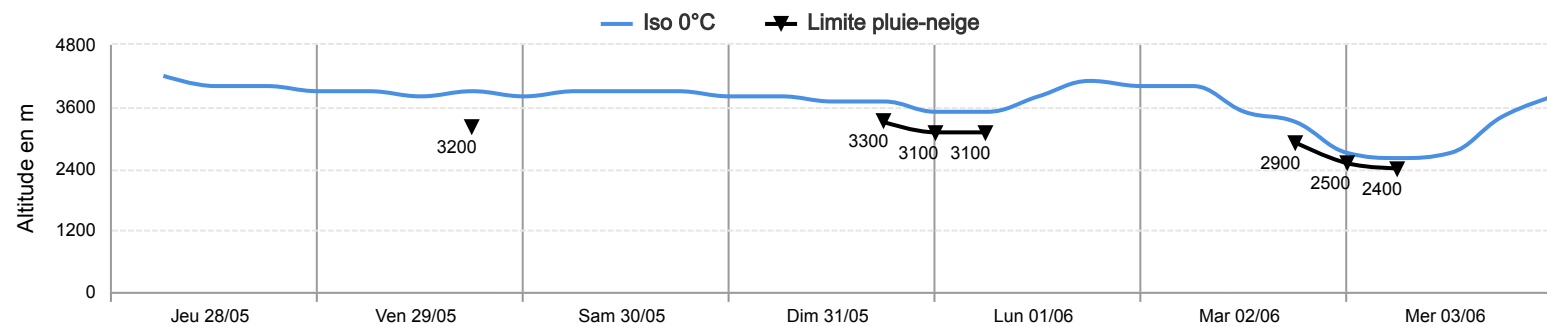
La chute de neige de ce jeudi s'humidifie rapidement en journée : quelques petits départs de surface à attendre. Risque limité.

Pour consulter la vigilance en cours, veuillez vous rendre sur le site <https://vigilance.meteofrance.fr/fr>

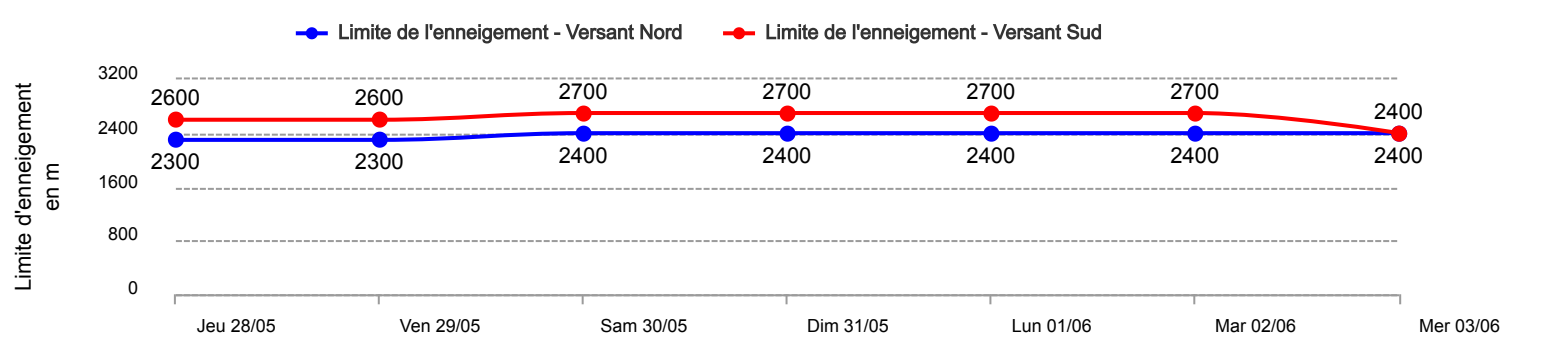
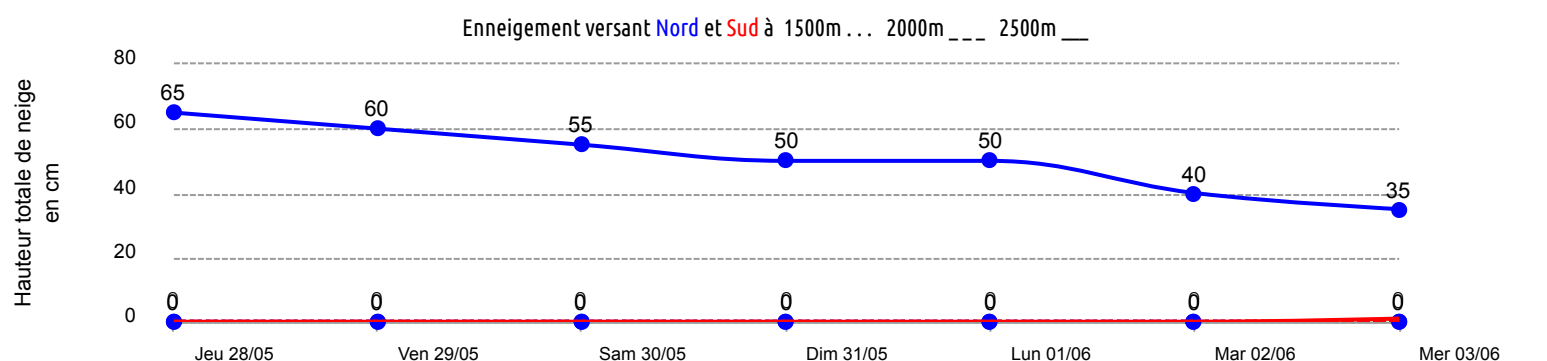


Conditions nivo-météo des 7 derniers jours

	jeu. 28/05				ven. 29/05				sam. 30/05				dim. 31/05				lun. 01/06				mar. 02/06				mer. 03/06			
	03h	09h	15h	21h	03h	09h	15h	21h	03h	09h	15h	21h	03h	09h	15h	21h	03h	09h	15h	21h	03h	09h	15h	21h	03h	09h	15h	21h
Météo																												
Vent (km/h)	25	15	20	15	15	20	20	20	10	15	20	15	20	25	40	50	50	50	40	30	20	30	60	50	30	30	20	20
à 3000m																												
Vent (km/h)	10	10	10	5	5	10	15	10	10	10	15	10	10	15	25	35	30	25	15	10	10	20	40	30	30	20	10	10
à 2000m																												



Risque d'avalanche	jeu. 28/05	ven. 29/05	sam. 30/05	dim. 31/05	lun. 01/06	mar. 02/06	mer. 03/06



Pour consulter la vigilance en cours, veuillez vous rendre sur le site <https://vigilance.meteofrance.fr/fr>