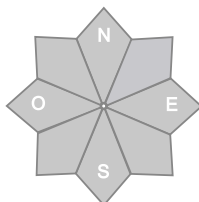
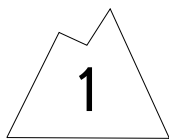




Estimation des risques pour le :

JEUDI 04 JUIN

MANTEAU NEIGEUX RÉSIDUEL STABLE



Indice de risque faible.

Départs spontanés : peu probables.

Déclenchements provoqués : peu probables.

Indices de risque : 5 très fort - 4 fort - 3 marqué - 2 limité - 1 faible -- En noir : les pentes les plus dangereuses

Stabilité du manteau neigeux

Situation avalancheuse typique :



pas de situation prédominante

Départs spontanés et déclenchements provoqués d'avalanches peu probables, le manteau neigeux résiduel est dense et stable.

Qualité de la neige

Enneigement résiduel et déficitaire pour un début juin, sous forme de névés, présents sur les sentiers de randonnée à partir de 2100/2200 m en nord, un peu plus bas au niveau des dépôts d'avalanches.

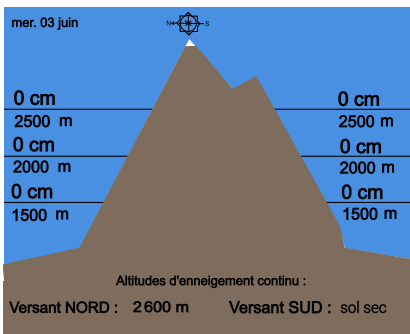
Aperçu météo pour le jeudi 04 juin



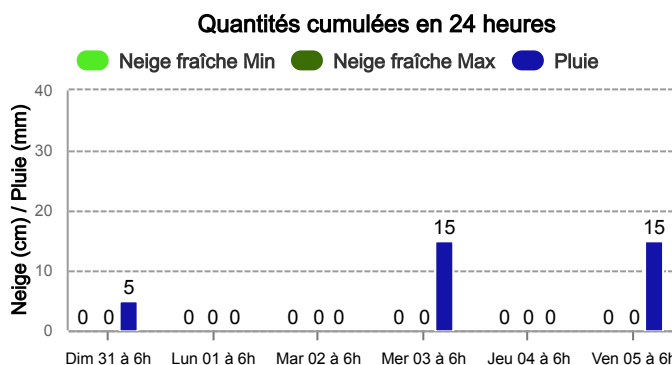
Nette dégradation l'après-midi, neige en soirée dès 2300 m

	Pluie-Neige	2400 m		
Iso 0 °C	4200 m	3800 m	3500 m	2800 m
Vent 2000 m	↓ 10 km/h	↗ 20 km/h	↗ 35 km/h	↘ 40 km/h
Vent 3000 m	→ 25 km/h	→ 35 km/h	↗ 35 km/h	↘ 45 km/h

Épaisseur de neige hors-piste



Précipitations à 1800 m



Tendance du vendredi 05 juin



Indice de risque faible

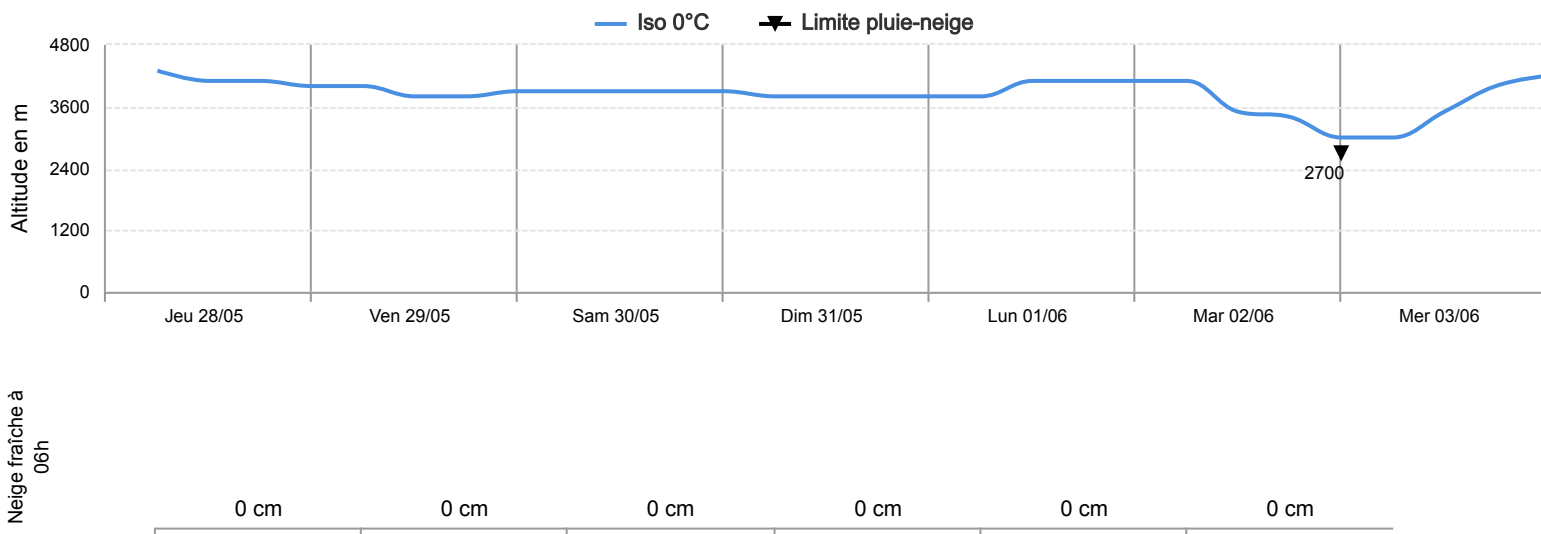
La chute de neige humide (5/10 cm à 2600 m) de jeudi soir n'aggrave pas significativement le danger d'avalanche et elle disparaît rapidement au soleil de vendredi. Risque faible.

Pour consulter la vigilance en cours, veuillez vous rendre sur le site <https://vigilance.meteofrance.fr/fr>

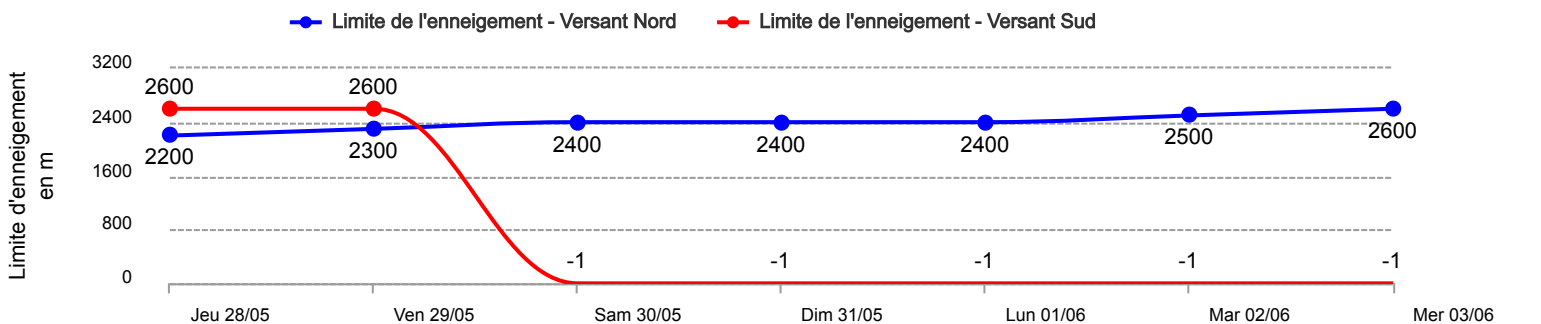
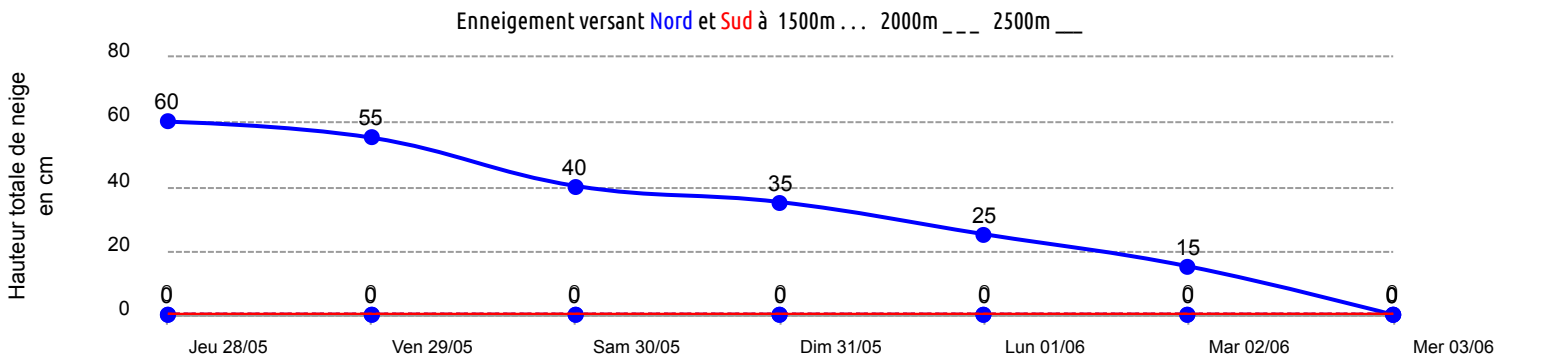


Conditions nivo-météo des 7 derniers jours

	jeu. 28/05				ven. 29/05				sam. 30/05				dim. 31/05				lun. 01/06				mar. 02/06				mer. 03/06			
	03h	09h	15h	21h	03h	09h	15h	21h	03h	09h	15h	21h	03h	09h	15h	21h	03h	09h	15h	21h	03h	09h	15h	21h	03h	09h	15h	21h
Météo																												
Vent (km/h)	30	20	30	20	10	15	15	15	10	10	10	10	15	15	20	25	30	25	5	15	25	30	60	50	50	50	30	25
à 3000m	↓	↑	↓	↓	↓	↑	↓	↓	↓	↓	↓	↓	↓	↓	↓	↓	↓	↓	↑	↑	↑	↑	↓	↓	↓	↓	↓	↓
Vent (km/h)	25	20	30	20	15	20	25	10	10	15	20	10	15	25	40	30	40	35	30	15	10	30	40	50	55	40	25	20
à 2000m	↓	↓	↓	↓	↓	↑	↓	↓	↓	↓	↓	↓	↓	↓	↓	↓	↓	↓	↓	↓	↓	↓	↓	↓	↓	↓	↓	↓



Risque d'avalanche	jeu. 28/05	ven. 29/05	sam. 30/05	dim. 31/05	lun. 01/06	mar. 02/06	mer. 03/06



Pour consulter la vigilance en cours, veuillez vous rendre sur le site <https://vigilance.meteofrance.fr/fr>