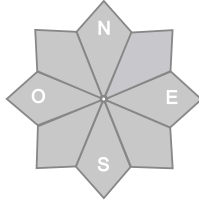
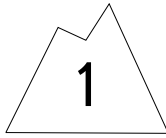




Estimation des risques pour le :

LUNDI 08 JUIN

NÉVÉ JUSQU'EN HAUTE ALTITUDE. DERNIER BULLETIN DE LA SAISON, ON SE RETROUVE L'AUTOMNE PROCHAIN !



Indice de risque faible.

Départs spontanés : Peu probables.

Déclenchements provoqués : Manteau neigeux stable.

Indices de risque : 5 très fort - 4 fort - 3 marqué - 2 limité - 1 faible -- En noir : les pentes les plus dangereuses

Stabilité du manteau neigeux

Situation avalancheuse typique : pas de situation prédominante

Départs spontanés : Le manteau neigeux étant sous forme de névé en toutes orientations et à toutes altitudes, les petites avalanches sont peu probables et peuvent avoir lieu plutôt au-dessus de 2700 m, notamment dans les rares pentes raides nord, où le manteau neigeux n'est pas encore transformé en névé.

Déclenchements provoqués : Le manteau neigeux est très dense et stable. Il est difficile pour un pratiquant de montagne de déclencher une coulée ou une avalanche.

Autres :

- Ponts de neige sur les cours d'eau et les pierriers très fragiles.
- Lundi matin, la surface du manteau neigeux peut être souvent regelée et glissante.

Qualité de la neige

Enneigement :

Les grosses chaleurs de la semaine passée ont rapidement réduit l'enneigement d'un manteau neigeux encore récemment excédentaire au-dessus de 2400 m, dans les faces nord. On peut tout de même encore y trouver de belles accumulations. La limite d'enneigement est de plus en plus irrégulière, mais il est possible de chausser en nord, autour de 2400 m. Les cols d'altitude nécessitent un équipement adapté.

État de la neige :

De type névé en général, dense, souvent regelé en surface lundi matin et nécessitant un équipement adapté. La neige se ramollit rapidement au fil de la journée et de l'ensoleillement.

Aperçu météo pour le lundi 08 juin

nuit

matin

après-midi

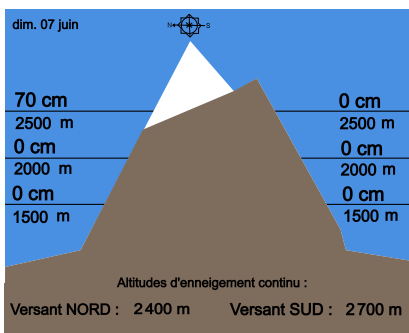
soir



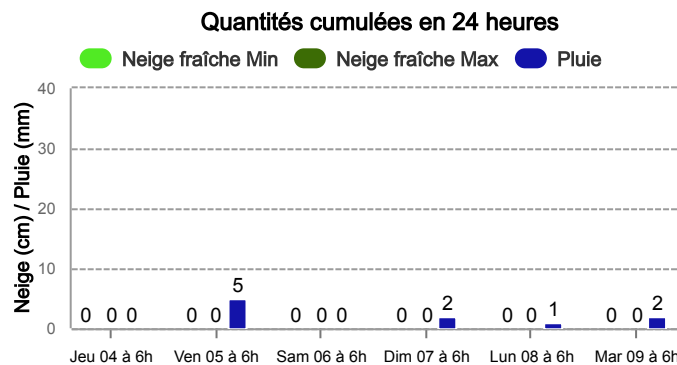
Nuages bas jusqu'à 1500m le matin, sommets dégagés. Massifs de plus en plus bouchés ensuite, quelques précipitations. Vent de sud-ouest.

	nuit	matin	après-midi	soir
Pluie-Neige			3300 m	3400 m
Iso 0°C	3800 m	3900 m	3900 m	3800 m
Vent 2000 m	↑ 25 km/h	↑ 20 km/h	↑ 20 km/h	↑ 20 km/h
Vent 3000 m	↗ 35 km/h	↗ 35 km/h	↗ 40 km/h	↗ 45 km/h

Épaisseur de neige hors-piste



Précipitations à 1800 m



Tendance du mardi 09 juin



Indice de risque faible


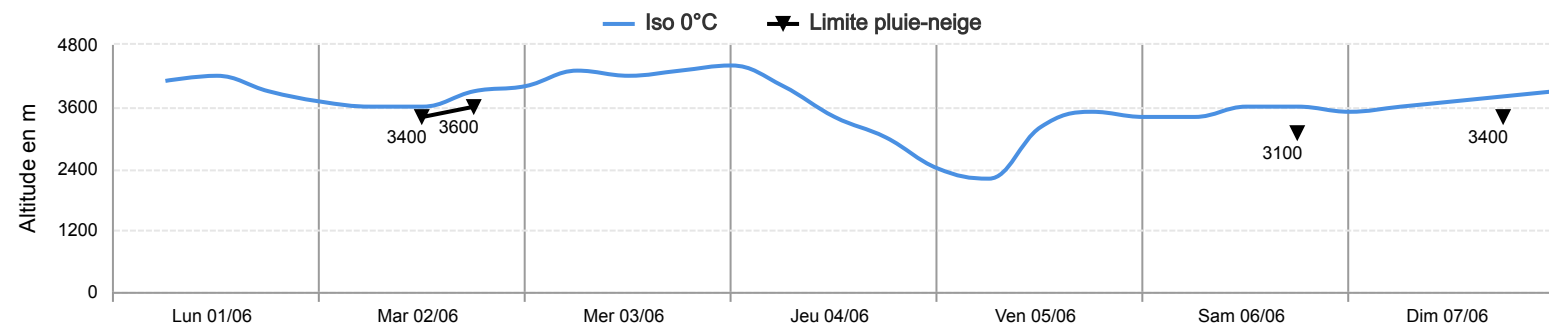
Risque stationnaire, poursuite de la fonte du manteau neigeux.

Pour consulter la vigilance en cours, veuillez vous rendre sur le site <https://vigilance.meteofrance.fr/fr>

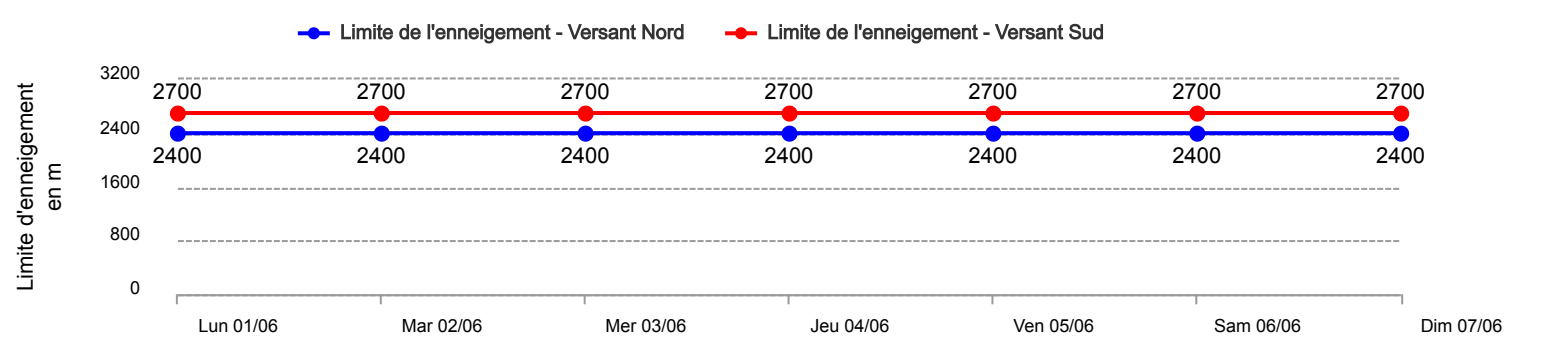
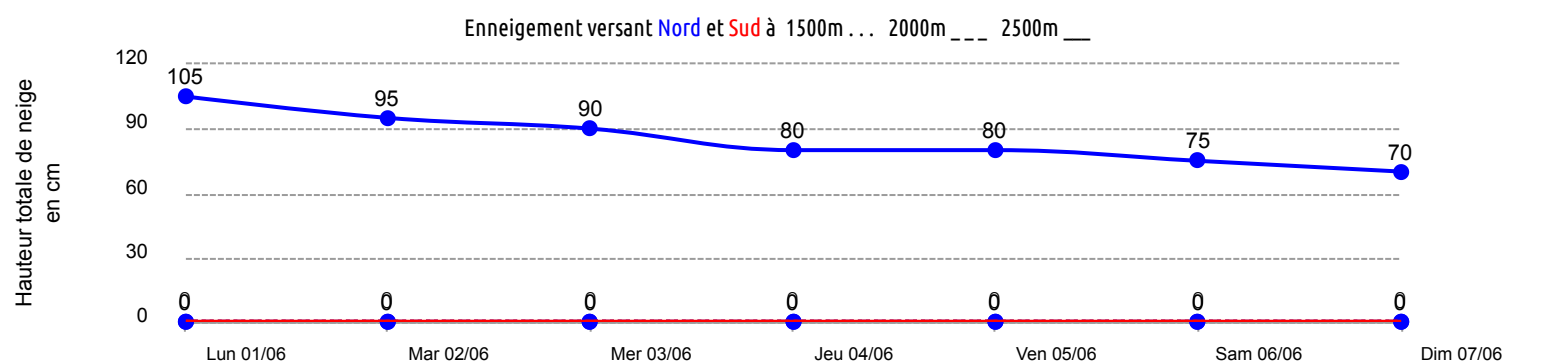


Conditions nivo-météo des 7 derniers jours

	lun. 01/06				mar. 02/06				mer. 03/06				jeu. 04/06				ven. 05/06				sam. 06/06				dim. 07/06			
	03h	09h	15h	21h	03h	09h	15h	21h	03h	09h	15h	21h	03h	09h	15h	21h	03h	09h	15h	21h	03h	09h	15h	21h	03h	09h	15h	21h
Météo																												
Vent (km/h)	45	25	40	65	60	40	45	60	40	50	50	55	70	70	55	40	30	30	35	55	40	25	30	20	30	45	40	25
à 3000m	→	↑	↗	→	↗	→	↘	↘	↓	↘	→	↗	↗	↗	↘	↓	↙	↑	↗	↗	↗	→	↗	↗	↑	↑	↑	↑
Vent (km/h)	15	15	10	30	25	20	20	15	5	10	15	30	50	50	35	15	10	10	20	35	25	20	20	10	15	35	30	20
à 2000m	↑	↖	↓	↑	↑	↖	↓	↓	↻	↘	→	↑	↗	↑	↘	↓	↓	↗	↗	↗	↗	→	↗	→	↑	↑	↑	↑



Risque d'avalanche	lun. 01/06	mar. 02/06	mer. 03/06	jeu. 04/06	ven. 05/06	sam. 06/06	dim. 07/06



Pour consulter la vigilance en cours, veuillez vous rendre sur le site <https://vigilance.meteofrance.fr/fr>